

**MACHEN SIE MIT**

**BEI UNSERER JAGD**

**AUF PLASTIKPELLETS!**

**#GreatGlobalNurdleHunt**



# HINTERGRUND

Plastikpellets sind winzige Perlen, die zur Herstellung fast aller Kunststoffprodukte verwendet werden. Allerdings gehen sie oft verloren aufgrund unsachgemäßer Handhabung bei der Herstellung über den Transport bis zur Produktumwandlung, was zu weit verbreiteter Umweltverschmutzung durch Pellets auf unserem Planeten führt.

Ihre geringe Größe (~0,5 cm) macht es unmöglich, sie zu beseitigen, sobald sie in die Umwelt gelangen. Bindende Vorschriften sind unerlässlich, um den Verlust von Pellets wirksam zu verhindern.

**Am 23. April stimmt das EU-Parlament über Präventionsmaßnahmen ab, und wir müssen sicherstellen, dass die Abgeordneten dafür stimmen!**





## UNSER AUFRUF ZUM HANDELN:

Wir fordern die Mitglieder des EU-Parlaments auf, im Kampf gegen die Verschmutzung durch Mikroplastik strenge und verbindliche Regeln entlang der Lieferkette zur Verhinderung von Pelletverlust aufzustellen - für Hersteller und Transporteure über Recyclinganlagen bis hin zu den Endnutzern. Wir bitten sie, wirksame Maßnahmen zu ergreifen um die Gesundheit von Menschen und Natur zu schützen.



# UNSERE PETITION:

Unsere laufende Petition zur Beendigung der Verschmutzung durch Plastikpellets steht kurz vor 90.000 Unterschriften. Unterschreiben sie jetzt um sicherzustellen, dass strenge Vorschriften verabschiedet werden!

[https://action.wemove.eu/sign/2024-03-plastic-pellets-petition-EN?  
akid=s350353..hafrHg](https://action.wemove.eu/sign/2024-03-plastic-pellets-petition-EN?akid=s350353..hafrHg)



# Die Challenge:

Wir fordern sie auf rauszugehen und diese winzigen Plastikpellets in Ihrer Nachbarschaft zu finden mit der Hilfe unseres Leitfadens (nächste Seite). Sie werden überrascht sein, wie einfach sie zu erkennen sind, sobald Sie wissen, wo und wonach Sie suchen!

**Machen Sie ein Foto und posten Sie es online **es vor dem 23. April** mit **#GreatGlobalNurdleHunt**. Vergessen Sie nicht, uns mitzuteilen, wo Sie sich befinden (Stadt + Land) und taggen Sie uns!**

**Schließen Sie sich anderen Pelletjägern an und tragen Sie Ihre Funde in der Great Nurdle Map ein: <https://www.nurdlehunt.org.uk/take-part/submit-your-finds.html>**



**MACH EIN FOTO**

**POSTE ES**


**MARKIERE ES AUF DER  
KARTE**



@seasatrisk\_ngo




@SeasAtRisk



#GreatGlobalNurdleHunt



Teile deine Stadt  
und dein Land



Schließe dich anderen  
Pelletjägern an und  
teile deine Funde

[www.nurdlehunt.org.uk](http://www.nurdlehunt.org.uk)

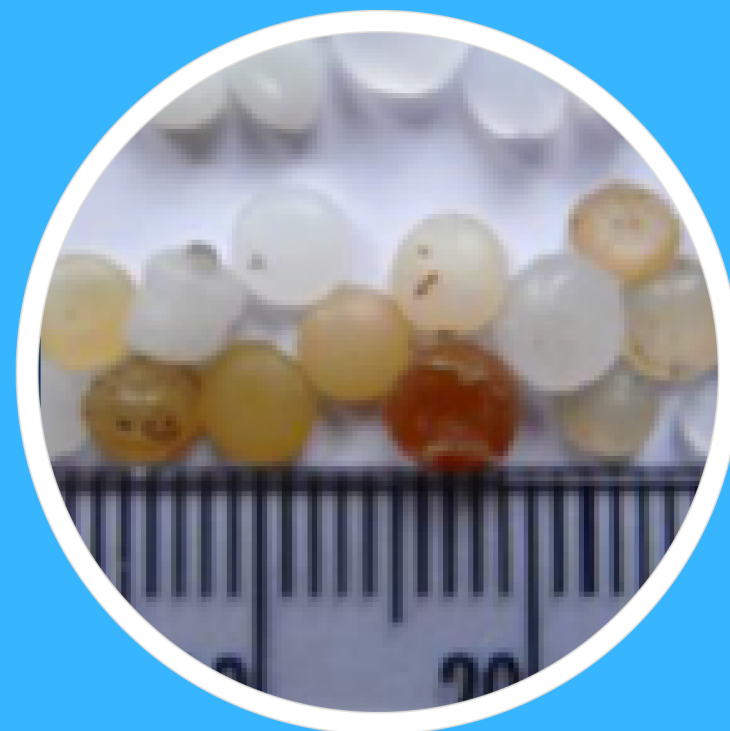


# Was ist ein Pellet?

Hauptmerkmale:

- 2 - 5 mm groß
- Starres Plastik
- Linsen- oder röhrenförmig
- Klar, undurchsichtig oder farbig

Weitere Informationen finden Sie hier: [www.nurdlehunt.org.uk/take-part/take-part.html](http://www.nurdlehunt.org.uk/take-part/take-part.html)





# WIE MAN PELLETS FINDET - FLUSSUFER:


- Finden Sie einen einfachen Zugangspunkt zum Fluss - gehe keine Risiken ein!
- Achten Sie auf eine natürliche Böschung, da Pellets oft in der Vegetation stecken bleiben.
- Schauen Sie nicht zu nah am Flussufer, da Überschwemmungen oder starke Regenfälle sie an Land schwemmen können (kann leicht 10 Meter vom Flussufer entfernt sein).
- In der Nähe eines Kunststoffproduktionswerks sollten Sie die flussabwärts gelegenen Ufer überprüfen, ohne ein Risiko einzugehen, wenn die Ufer nicht sicher erscheinen.
- **Bitte heben Sie sie nicht mit bloßen Händen auf! Diese Pellets mögen harmlos aussehen, enthalten aber giftige Chemikalien.**





# WIE MAN PELLETS FINDET - STRAND:


- Suchen Sie einen Sandstrand, da es schwierig sein kann, sie in den Felsen zu finden.
- Gehen Sie nicht zu weit zum Meer, da sich die Pellets hauptsächlich an der meerabgewandten Seite des Strandes ansammeln, oft in trockeneren Bereichen, häufig in der Nähe von Vegetation oder Stegen.
- Die Pellets liegen an der Oberfläche, es ist nicht nötig zu graben. Suchen Sie einfach nach Ansammlungsbereichen mit Algen, Muscheln, kleinen Steinen und Pellets.
- Schauen bei der Flutlinie zwischen Seetang und anderem Strandgut. Das sind die besten Orte zum Suchen.
- **Bitte heben Sie sie nicht mit bloßen Händen auf! Diese Pellets mögen harmlos aussehen, enthalten aber giftige Chemikalien.**





# WIE MAN PELLETS FINDET - INDUSTRIEGELÄNDE:

- Finden Sie eine Produktionsanlage ([Liste hier](#)), bleiben Sie im öffentlichen Bereich, außerhalb des Fabrikgeländes. Die Pellets verbreiten sich mit Wind und Regen.
- Die Pellets können am Rand der Straßen in der Nähe der Fabrik gefunden werden, da Lastwagen, die Pellets transportieren, sie mit ihren Reifen verteilen.
- Wenn die Fabrik in der Nähe eines Flusses steht, können Pellets an flussabwärts gelegenen Uferböschungen gefunden werden (siehe "Wie man Pellets findet - Flussufer").
- **Wenn das Personal der Anlage Sie anspricht, seien Sie freundlich und offen über ihre Tätigkeit, der Pelletverschmutzung auf den Grund zu gehen.**
- **Bitte heben Sie sie nicht mit bloßen Händen auf! Diese Pellets sehen vielleicht harmlos aus, aber sie enthalten giftige Chemikalien.**





# VORSCHLÄGE FÜR BILDUNTERSCHRIFTEN

🔊 Aus [Ihr Standort + Land]. Plastikpellets gefunden! Dieser Fund ist ein klares Zeichen, dass das Europaparlament strenge Präventionsregeln gegen die Verschmutzung durch Pellets durchsetzen muss. Unser Planet braucht uns! 🌐 #BeatPelletPollution #GreatGlobalNurdleHunt

---

📣 Aufruf an alle, denen die Umwelt am Herzen liegt! Aus [Ihrem Standort + Land] dringender Aufruf! Neue Beweise für Europaparlamentarier, um diese Woche verbindliche Präventionsregeln zur Verschmutzung mit Plastikpellets anzunehmen #BeatPelletPollution. Sie können helfen, indem Sie hier unterschreiben ✍️ <http://bit.ly/43Vm8RG>  
#GreatGlobalNurdleHunt



# VORSCHLÄGE FÜR SOCIAL MEDIA POSTS:

#WusstenSieSchon? 🤔 Fast 446.000 Tonnen Plastikpellets gelangen jährlich in die Umwelt! 😱 Wir fordern das @Europarl\_DE auf, Maßnahmen zu ergreifen, um Pellets aus unserem Meer und Land fernzuhalten. Hilf uns, Pelletverschmutzung zu besiegen! Mach mit bei unserer #GreatGlobalNurdleHunt #BeatPelletPollution

---

Warum auf den #GlobalPlasticsTreaty warten, um Pelletverschmutzung zu bekämpfen, wenn die 🇪🇺 es jetzt tun kann #BeatPelletPollution ? 😊  
@Europarl\_DE, bleiben Sie bei #INC4 ehrgeizig, aber lassen Sie uns schon diese Woche im Europaparlament mit den Pellets beginnen!  
Verabschieden Sie jetzt verbindliche Regeln! ✅



# VORSCHLÄGE FÜR SOCIAL MEDIA POSTS:

Frohen #EarthDay 🌍❤️ Das diesjährige Thema lautet #PlanetVsPlastics, aber wir glauben, dass es keinen Wettbewerb gibt. Wir zählen auf @Europarl\_EN, um diese Woche die Verordnung über #plasticpellets zu verabschieden und so Pelletverschmutzung zu beenden!  
#BeatPelletPollution #GreatGlobalNurdleHunt

---

Wie könnte man unseren Planeten besser feiern als ihn zu schützen und sauber von #Mikroplastik zu halten? @Europarl\_DE, stimmt diese Woche mit JA für ein Ende der Pelletverschmutzung! 🙌🙌 #BeatPelletPollution  
#GreatGlobalNurdleHunt



# Projektpartner der Pellet-Challenge:



#BreakFreeFromPlastic

